

Получение доступа к услугам УИС МАИ для студентов

Следуйте представленной ниже инструкции по получению доступа к услугам УИС МАИ для преподавателей, за исключением пункта 3, в нем нужно выбрать, что вы являетесь «Студентом».

В случае ошибки – «пара пользователь/телефон не совпадает», пожалуйста, позвоните в свой деканат, чтобы они в ИАСУ поменяли номер. Вы сможете получить пароль через 1,5 часа после обновления. После получения логина и пароля необходимо подождать 30 минут для входа в Microsoft Teams.

Получение доступа к услугам УИС МАИ для преподавателей

Авторизоваться в Microsoft Teams получится только если вы относитесь к профессорско-преподавательскому составу.

Внимание! Если логин и пароль уже были получены через сервис – mai.ru/getpass повторное получение не требуется. Используйте ранее полученные логин и пароль и переходите к пункту 9.

Если у вас возникли проблемы с получением логина и пароля перейдите по ссылке <https://cp.mai.ru/online/gethelp>

1. Перейдите по ссылке <https://mai.ru/getpass>.
2. Введите ФИО, мобильный номер телефона.


Получение доступа к услугам УИС МАИ

ФИО:

Ваш телефон:

Я являюсь:

- Студентом
- Сотрудником
- Гостем
- Учащимся предвуниверсария

Я не робот 

Конфиденциальность - Условия использования

Получить пароль

Установить свой пароль

Номер мобильного телефона будет использован для подтверждения получения пароля по SMS. При невозможности указать номер мобильного телефона, просим Вас обратиться в комнату 415 ГАК для получения новых логина и пароля.

3. Выберите, что вы являетесь «Сотрудником».

Получение доступа к услугам УИС МАИ

ФИО:

Ваш телефон:

Я являюсь:

- Студентом
- Сотрудником**
- Гостем
- Учащимся предвуниверсария

4. Поставьте галочку слева от надписи: «Я не робот». Возможно появится проверка, пройдите ее следуя инструкции во всплывающем окне.

Получение доступа к услугам УИС МАИ

ФИО:

Ваш телефон:

Я являюсь:

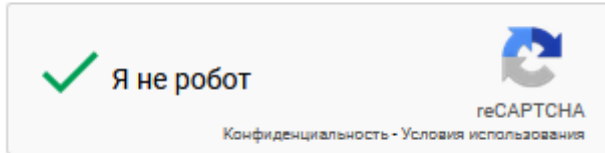
- Студентом
- Сотрудником**
- Гостем
- Учащимся предвуниверсария

Я не робот

reCAPTCHA
Конфиденциальность - Условия использования

5. Нажмите на кнопку: «Получить пароль».

Я являюсь: Студентом
 Сотрудником
 Гостем
 Учащимся предвуниверсария



Номер мобильного телефона будет использован для подтверждения получения пароля по SMS. При невозможности указать номер мобильного телефона, просим Вас обратиться в комнату 415 ГАК для получения новых логина и пароля.

6. Ожидайте СМС сообщение с кодом. Примерное время ожидания – **1-2 минуты**. После получения СМС сообщения введите код в поле «Проверочный СМС код».

Получение доступа к услугам УИС МАИ

Проверочный смс код:

Получить пароль

На ваш телефон поступит SMS сообщение с шестизначным кодом.

Введите код и нажмите кнопку "Получить пароль"

Примерное время ожидания SMS 1-2 мин.


7. Нажмите кнопку «Получить пароль».

Получение доступа к услугам УИС МАИ

Проверочный смс код:

111254

Получить пароль



На ваш телефон поступит SMS сообщение с шестизначным кодом.

Введите код и нажмите кнопку "Получить пароль"

Примерное время ожидания SMS 1-2 мин.

[Назад](#)

8. На открывшейся странице отобразятся ваши логин и пароль.

Получение доступа к услугам УИС МАИ

Имя пользователя: PetrovPP

Логин



Ваш пароль: K3u4PijK

Пароль



[Назад](#)

9. После получения логина и пароля необходимо подождать 30 минут.

10. Зайдите в приложение Microsoft Teams или в веб-приложение по адресу <https://teams.microsoft.com>, введите **логин@mai.ru** и пароль.

